

Reporte de producción de servicios y atenciones en salud en establecimientos de la red pública-SNS

Servicio Nacional de Salud
Dirección de Gestión de la Información

Mes de reporte
Junio





Atrás

Año

2019

Trimestre

All

Mes

Multiple s...

Región

REGION 5

Provincia

All

Establecimiento

All



162,478

Total consulta externa

46,176 28.42%

Primera Vez

116,302 71.58%

Subsecuentes



123,300

Total de emergencias

2,360 1.91%

Ingreso 911

102,774 83.35%

Propios medios

16,033 13.00%

Referido de otro EESS

2,133 1.73%

Otros medios



322,631

Pruebas de Laboratorio

175,570 54.42%

Ambulatorios

60,709 18.82%

Emergencias

86,352 26.76%

Hospitalizados



54,497

Imagenes

33,388 61.27%

Ambulatorios

11,811 21.67%

Emergencias

9,298 17.06%

Hospitalizados



11,857

Total de Hospitalizaciones

11,436 96.45%

Egresos por altas

421 3.55%

Egresos por defunciones



6,789

Total proc. quirúrgicos

3,265 48.09%

Cirugía mayor

3,524 51.91%

Cirugía menor



2,731

Total de partos

1,233 45.15%

Vía cesareas

1,498 54.85%

Vía vaginales



2,719

Total nacidos vivos

146 5.37%

Bajo peso

114 4.19%

Prematuros

4 0.15%

Mal formacion



10,260

Consultas odontologicas

5,887 57.38%

Primera vez

4,373 42.62%

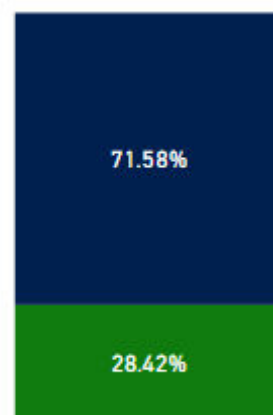
Subsecuentes

 **162,478**
Total consulta externa

109,064  53,414 
67.13% 32.87%

Consultas de 1ra. Vez y Subsecuentes por Regiones

● Primera Vez ● Subsecuentes



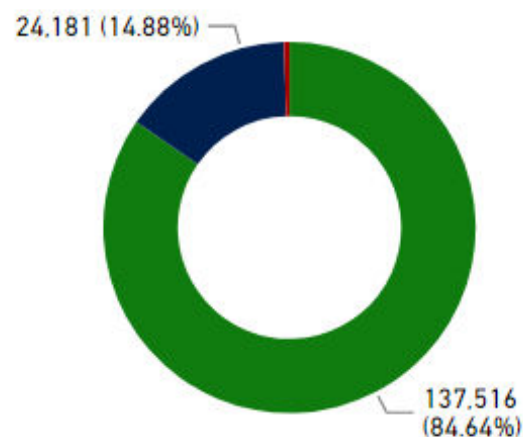
Region	No.	%
REGION 5	162,478	100.00%
Total	162,478	100.00%

Servicio	1ra. Vez	Subsecuente	Total Consultas
Medicina General	6,245	21,565	27,810
Pediatría	5,031	17,802	22,833
Medicina Familiar	3,343	9,956	13,299
Obstetricia	2,828	9,956	12,784
Consejería	5,892	5,986	11,878
Planificación Familiar	2,930	6,484	9,414
Ginecología	1,585	5,738	7,323
Medicina Interna	2,202	4,775	6,977
Odontología	3,537	2,829	6,366
Ortopedia	1,807	3,376	5,183
Otras Consultas	1,151	3,957	5,108
Cirugía General	1,394	3,179	4,573
Psicología	1,260	2,302	3,562
Cardiología	625	2,906	3,531
Venereología	143	2,830	2,973
Gastroenterología	601	1,553	2,154
Urología	724	1,392	2,116
Endocrinología	193	1,511	1,704
Psiquiatría	414	1,207	1,621
Perinatología	533	920	1,453
Oftalmología	724	685	1,409
Otorrino	490	914	1,404
Neumología	246	977	1,223
Neurología	358	573	931
Total	46,176	116,302	162,478

Provincia	No.	%
SAN PEDRO DE MACORIS	55,070	33.89%
EL SEIBO	30,790	18.95%
LA ALTAGRACIA	30,276	18.63%
LA ROMANA	26,797	16.49%
HATO MAYOR	19,545	12.03%
Total	162,478	100.00%

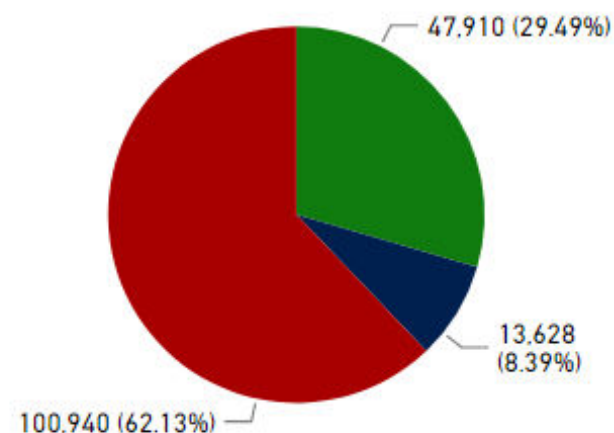
Consultas por nacionalidad

● Dominicana ● Haitiana ● Otras



Consultas por afiliación

● SENASA ● Otras ARS ● No Afiliados




Establecimiento	No.	%
DR. TEOFILO HERNANDEZ	27,128	16.70%
DR. ANTONIO MUSA	26,902	16.56%
NUESTRA SEÑORA DE LA ALTAGRACIA (HIGUEY)	16,634	10.24%
DR. FRANCISCO ANTONIO GONZALVO	13,443	8.27%
DR. JAIME OLIVER PINO	11,863	7.30%
LEOPOLDO MARTINEZ	10,447	6.43%
ARISTIDES FIALLO CABRAL	9,451	5.82%
Total	162,478	100.00%


123,300
Total de emergencias

70,528  57.20%
52,772  42.80%

Tipos de emergencia por Región

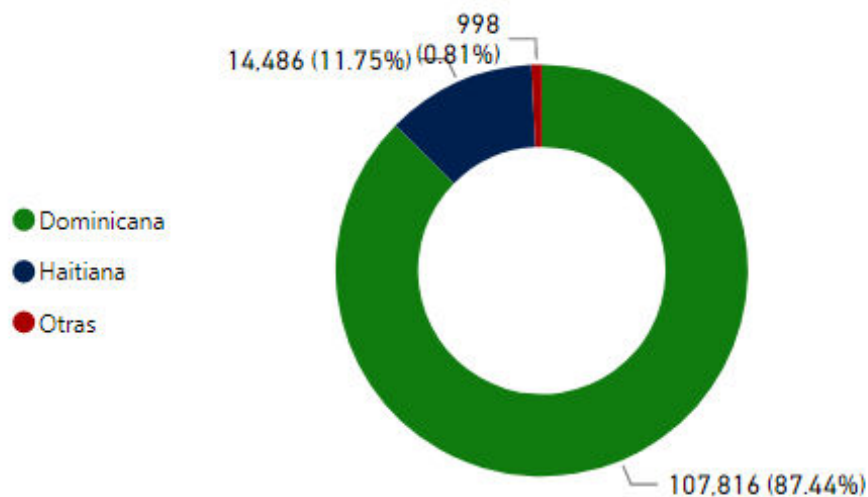
● Propios medios ● Ingreso 911 ● Referido de otro EESS ● Otros medios



Region	No.	%
REGION 5	123,300	100.00%
Total	123,300	100.00%

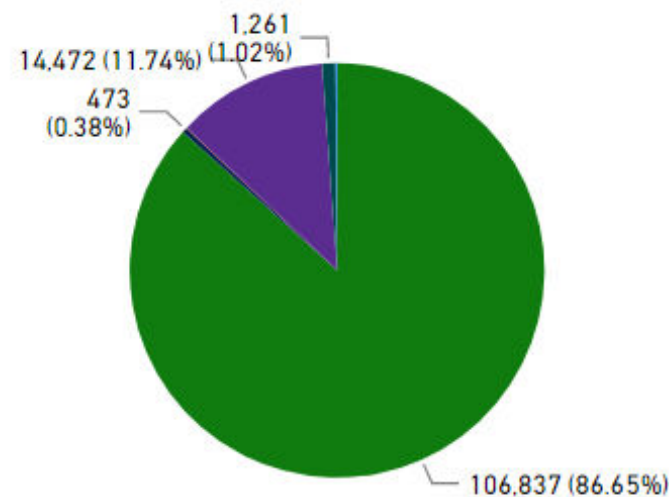
Provincia	No.	%
SAN PEDRO DE MACORIS	46,119	37.40%
LA ALTAGRACIA	26,829	21.76%
LA ROMANA	25,964	21.06%
HATO MAYOR	17,146	13.91%
EL SEIBO	7,242	5.87%
Total	123,300	100.00%

Emergencias por nacionalidad



Egresos

● Altas medicas
● Altas peticion
● Egreso por fugas
● Hospitalizacion
● Referido a otro EESS
● Defunciones



establecimiento	No.	%
DR ANTONIO MUSA	22,564	18.30%
ARISTIDES FIALLO CABRAL	15,118	12.26%
LA ALTAGRACIA DE ALTA ESPECIALIDAD	13,696	11.11%
LEOPOLDO MARTINEZ	12,290	9.97%
NUESTRA SEÑORA DE LA ALTAGRACIA (HIGUEY)	11,287	9.15%
ANGEL PONCE CONSUELO	9,819	7.96%
DR. FRANCISCO ANTONIO	7,642	6.20%
Total	123,300	100.00%

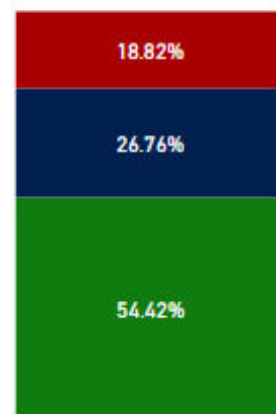

322,631
Pruebas de laboratorio

197,576  125,055 
61.24% 38.76%

Pruebas	Ambulatorios	Hospitalizados	Emergencias	Total
Otras pruebas	31,242	19,258	12,744	63,244
Hemograma Completo	25,680	13,278	16,818	55,776
Glucosa	17,296	11,067	7,819	36,182
Orina	20,522	4,685	7,168	32,375
Creatinina	10,123	7,256	2,224	19,603
Urea	10,061	7,295	2,245	19,601
Colesterol	10,181	4,699	1,526	16,406
Tipificación sanguínea y Rh	7,331	3,689	2,624	13,644
Triglicéridos	7,398	3,408	1,282	12,088
Coprológico	6,253	1,646	2,638	10,537
VIH	7,288	1,587	647	9,522
VDRL	7,373	1,093	574	9,040
TGP	4,391	2,682	854	7,927
TGO	4,345	2,663	770	7,778
VHB	3,178	198	61	3,437
Electrolitos	1,167	763	299	2,229
Bilirrubina	321	541	196	1,058
Total	175,570	86,352	60,709	322,631

Pruebas a pacientes por Región

● Ambulatorios ● Hospitalizados ● Emergencias

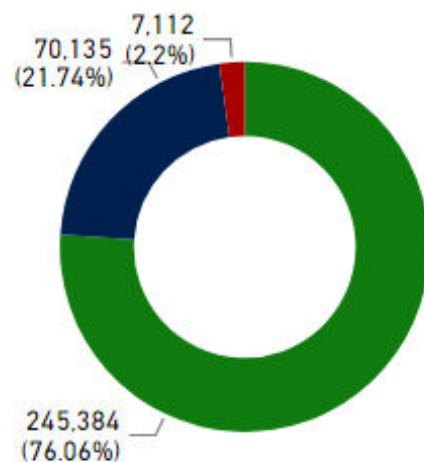


Region	No.	%
REGION 5	322,631	100.00%
Total	322,631	100.00%

Provincia	No.	%
SAN PEDRO DE MACORIS	111,330	34.51%
LA ALTAGRACIA	94,466	29.28%
LA ROMANA	73,817	22.88%
EL SEIBO	25,043	7.76%
HATO MAYOR	17,975	5.57%
Total	322,631	100.00%

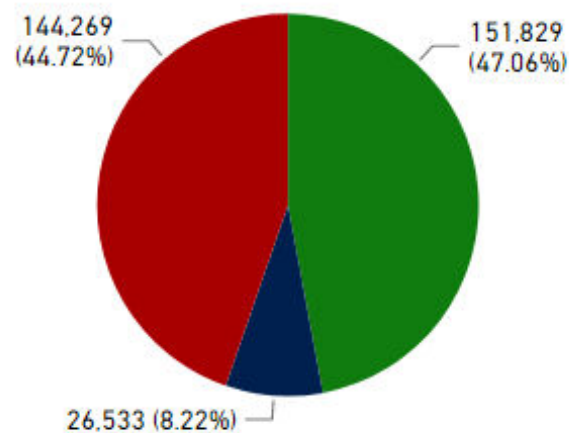
Laboratorios por Nacionalidades

● Dominicana ● Haitiana ● Otras



Laboratorios por afiliación

● SENASA ● Otra ARS ● No Afiliados



Establecimiento	No.	%
DR. ANTONIO MUSA	74,129	22.98%
LA ALTAGRACIA DE ALTA ESPECIALIDAD	54,492	16.89%
ARISTIDES FIALLO CABRAL	53,878	16.70%
NUESTRA SEÑORA DE LA ALTAGRACIA (HIGUEY)	32,275	10.00%
DR. TEOFILO HERNANDEZ	21,247	6.59%
DR. FRANCISCO ANTONIO GONZALVO	15,171	4.70%
Total	322,631	100.00%

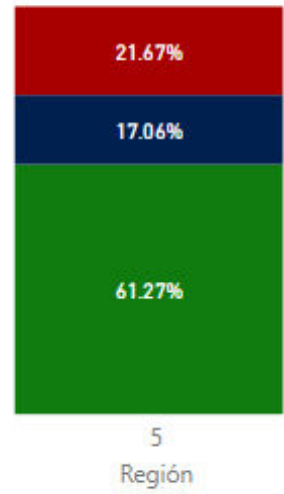
 **54,497**
Total Imagenes

31,390  23,107 
57.60% 42.40%

Servicio	Ambulatorios	Hospitalizados	Emergencias	Total
Radiografía	15,098	4,430	7,324	26,852
Sonografía	10,870	3,412	3,132	17,414
Electrocardiogram	4,084	1,228	1,018	6,330
Tomografía	2,060	222	333	2,615
Resonancia Magnética	770	0	0	770
Mamografía	233	1	0	234
Sonomamografía	102	0	4	106
Colposcopia	103	0	0	103
Endoscopías Gástrica	68	3	0	71
Laparoscopia	0	2	0	2
Broncoscopia	0	0	0	0
Cistoscopia	0	0	0	0
Densitometría	0	0	0	0
Ecografía	0	0	0	0
Electroencefalografía	0	0	0	0
Endoscopías Aparato	0	0	0	0
Total	33,388	9,298	11,811	54,497

Imagenes a pacientes por Región

● Ambulatorios ● Hospitalizados ● Emergencias

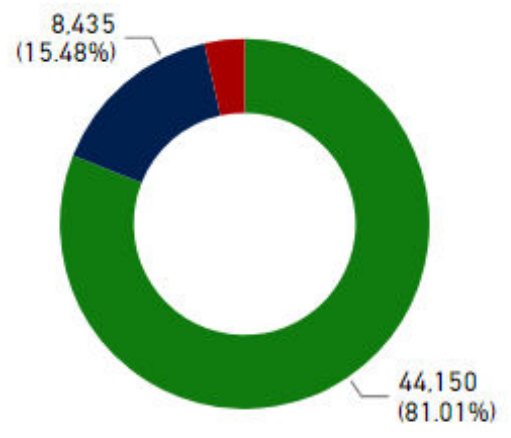


Region	No.	%
REGION 5	54,497	100.00%
Total	54,497	100.00%

Provincia	No.	%
SAN PEDRO DE MACORIS	22,873	41.97%
LA ALTAGRACIA	15,226	27.94%
EL SEIBO	7,788	14.29%
LA ROMANA	5,415	9.94%
HATO MAYOR	3,195	5.86%
Total	54,497	100.00%

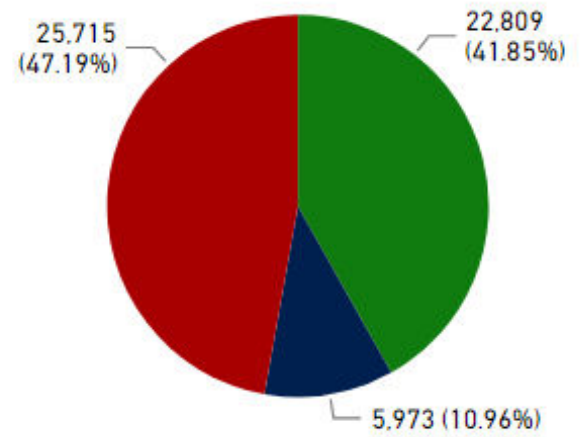
Imagenes por Nacionalidades

● Dominicanos ● Haitianas ● Otras



Imagenes por afiliación

● SENASA ● Otras ARS ● No Afiliados



Establecimiento	No.	%
DR ANTONIO MUSA	16,090	29.52%
LA ALTAGRACIA DE ALTA ESPECIALIDAD	13,420	24.63%
DR. TEOFILLO HERNANDEZ	7,472	13.71%
DR. JAIME OLIVER PINO	4,506	8.27%
LEOPOLDO MARTINEZ	3,074	5.64%
DR. FRANCISCO ANTONIO GONZALVO	2,837	5.21%
ARISTIDES FIALLO CABRAL	2,578	4.73%
Total	54,497	100.00%



Atrás

Año

2019

Trimestre

All

Mes

Multiple s...

Región

REGION 5

Provincia

All

Establecimiento

All

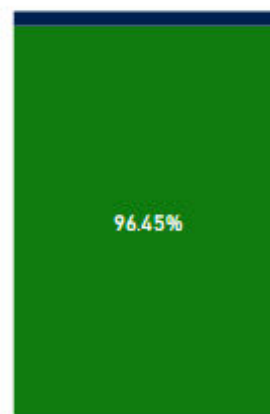


11,857

Total de Hospitalizaciones

Egresos hospitalización por Región

● Egresos Altas ● Egresos Defuncion



5
Región

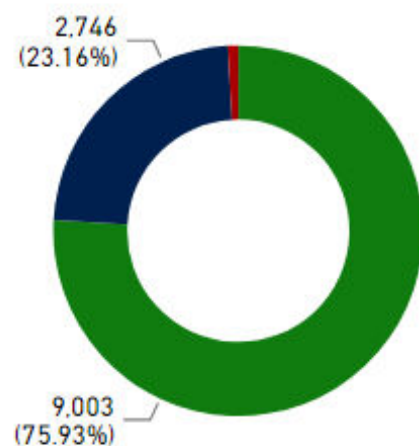
Region	No.	%
REGION 5	11,857	100.00%
Total	11,857	100.00%

Egresos

Servicio	Altas	Defunciones	Total
Obstetricia	2,459	1	2,460
Pediatría	2,205	33	2,238
Ginecología	1,666	0	1,666
Cirugía General	1,076	75	1,151
Medicina interna	808	75	883
Medicina General	813	1	814
Cardiología	444	29	473
Ortopedia	449	3	452
Otras Especialidades	310	37	347
Gastroenterología	276	64	340
Neumología	247	26	273
Cuidados Intensivos	185	37	222
Urología	158	4	162
Neurocirugía	109	3	112
Nefrología	92	9	101
Endocrinología	51	19	70
Psiquiatría	37	1	38
Hematología	31	0	31
Traumatología	20	4	24
Geriatría	0	0	0
Total	11,436	421	11,857

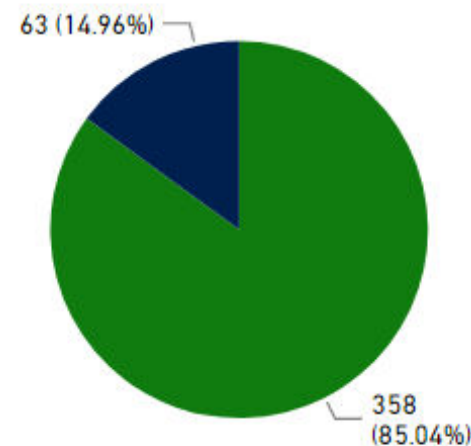
Hospitalizaciones por Nacionalidades

● Dominicanos ● Haitianas ● Otras



Egresos por defunciones

● Defunciones Mayor 48 horas ● Defunciones Menor de 48 ...



Provincia	No.	%
SAN PEDRO DE MACORIS	4,054	34.19%
LA ALTAGRACIA	3,846	32.44%
LA ROMANA	2,333	19.68%
HATO MAYOR	857	7.23%
EL SEIBO	767	6.47%
Total	11,857	100.00%

Provincia	No.	%
SAN PEDRO DE MACORIS	4,054	34.19%
LA ALTAGRACIA	3,846	32.44%
LA ROMANA	2,333	19.68%
HATO MAYOR	857	7.23%
EL SEIBO	767	6.47%
Total	11,857	100.00%



Atrás

Año

2019

Trimestre

All

Mes

Multiple s...

Región

REGION 5

Provincia

All

Establecimiento

All

6,789
Total proc. quirúrgicos

4,153



61.17%



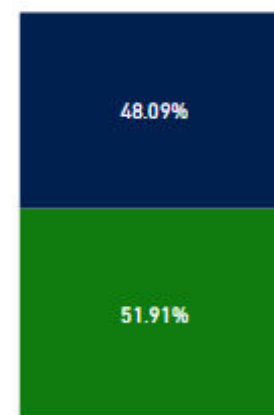
2,636

32.87%

Servicio	Cirugía Menor	Cirugía Mayor	Total
Odontología	2,327	301	2,628
General	851	857	1,708
Obstetricia	41	998	1,039
Ginecología	92	490	582
Ortopedia	20	277	297
Cirugía Maxilofacial - Salud Bucal	110	58	168
Cirugías Pediátricas	35	131	166
Urología	12	92	104
Neurocirugía	0	37	37
Otros procedimientos quirurgicos	18	8	26
Cirugía Plástica	11	10	21
Oncológica	7	6	13
Cardiología	0	0	0
Cirugía de Reducción - Salud Bucal	0	0	0
Dermatología	0	0	0
Oftalmología	0	0	0
Otorrinolaringología	0	0	0
Reconstructivas no	0	0	0
Total	3,524	3,265	6,789

Procedimientos Quirúrgicos por Región

● Cirugía Menor ● Cirugía Mayor



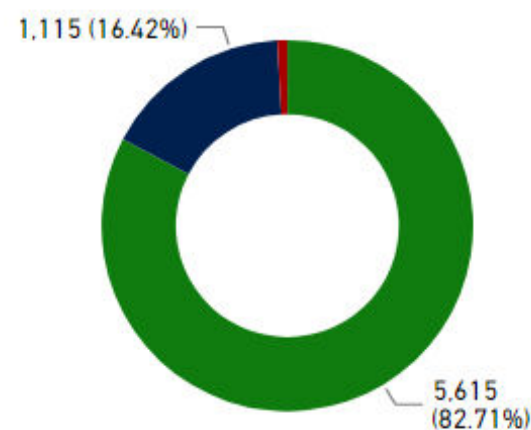
5
Región

Region	No.	%
REGION 5	6,789	100.00%
Total	6,789	100.00%

Provincia	No.	%
SAN PEDRO DE MACORIS	1,912	28.16%
LA ALTAGRACIA	1,816	26.75%
LA ROMANA	1,571	23.14%
EL SEIBO	959	14.13%
HATO MAYOR	531	7.82%
Total	6,789	100.00%

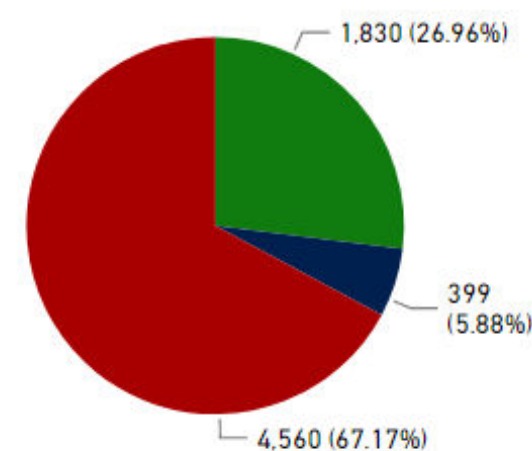
Cirugías por Nacionalidades

● Dominicana ● Haitiana ● Otras



Cirugías por afiliación

● SENASA ● Otras ARS ● No Afiliados



Establecimiento	No.	%
NUESTRA SEÑORA DE LA ALTAGRACIA (HIGUEY)	1,117	16.45%
DR. FRANCISCO ANTONIO GONZALVO	1,112	16.38%
MICHES	745	10.97%
DR ANTONIO MUSA	704	10.37%
ANGEL PONCE CONSUELO	515	7.59%
LA ALTAGRACIA DE ALTA ESPECIALIDAD	485	7.14%
ARISTIDES FIALLO GARRA	440	6.48%
Total	6,789	100.00%



Atrás



Año

2019

Trimestre

All

Mes

Multiple s...

Región

REGION 5

Provincia

All

Establecimiento

All



2,731

Total de partos

26

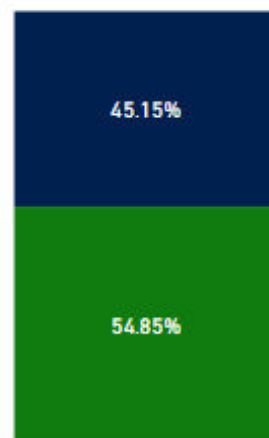
Gemelares

1

Mas de dos

Tipo de partos por Región

Via vaginal Via cesarea



5

Partos po grupo de edad de la madre

Via vaginal Via cesarea

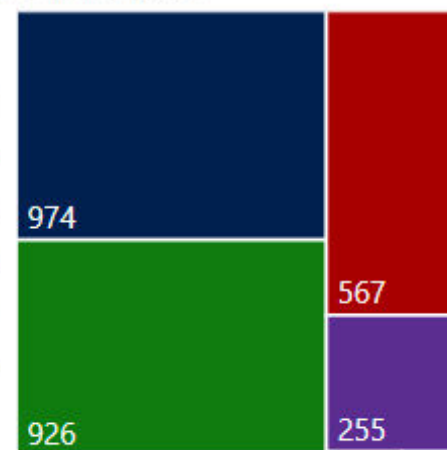


Partos por nacionalidad

1,900 Dominicana 822 Haitiana 9 Otras

Tipo de parto por nacionalidad

Dom vaginal
Dom cesarea
Haiti vaginal
Haiti cesarea
Otra vaginal
Otra cesarea



Region	Vaginal	Cesarea	Total	%
REGION 5	1,498	1,233	2,731	100.00%
Total	1,498	1,233	2,731	100.00%

Provincia	Vaginal	Cesarea	Total	%
LA ALTAGRACIA	524	399	923	33.80%
SAN PEDRO DE MACORIS	403	379	782	28.63%
LA ROMANA	325	259	584	21.38%
HATO MAYOR	127	100	227	8.31%
EL SEIBO	119	96	215	7.87%
Total	1,498	1,233	2,731	100.00%

Establecimiento	Vaginal	Cesarea	Total	%
NUESTRA SEÑORA DE LA ALTAGRACIA (HIGUEY)	518	391	909	33.28%
DR. ANTONIO MUSA	319	311	630	23.07%
DR. FRANCISCO ANTONIO GONZALVO	325	259	584	21.38%
DR. TEOFILO HERNANDEZ	88	94	182	6.66%
LEOPOLDO MARTINEZ	84	90	174	6.37%
ANGEL PONCE CONSUELO	42	17	59	2.16%
DR. JAIME OLIVER PINO	8	42	50	1.83%
SRTA. ELUPINA CORDERO	29	10	39	1.43%
MICHES	31	2	33	1.21%
DR. PEDRO MARIA SANTANA	24	8	32	1.17%
EL VALLE	14	0	14	0.51%
DR. ALEJO MARTINEZ	10	1	11	0.40%
EVANGELINA RODRIGUEZ PEROZO	2	6	8	0.29%
LAS LAGUNAS NISIBON	4	2	6	0.22%
ARISTIDES FIALLO CABRAL	0	0	0	0.00%
Total	1,498	1,233	2,731	100.00%



Atrás

Año

2019

Trimestre

All

Mes

Multiple s...

Región

REGION 5

Provincia

All

Establecimiento

All



2,719

Total nacidos vivos

Region	No.	%
REGION 5	2,719	100.00%
Total	2,719	100.00%

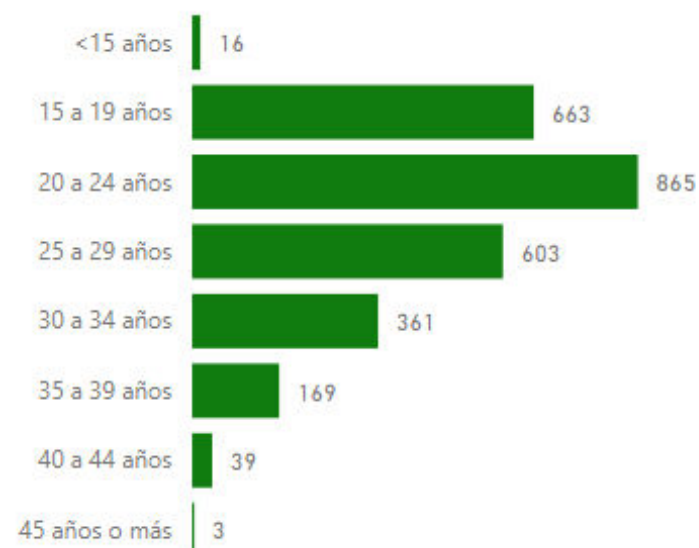


40

Nacidos muertos

Region	No.	%
REGION 5	40	100.00%
Total	40	100.00%

Nacidos vivos por grupo de edad

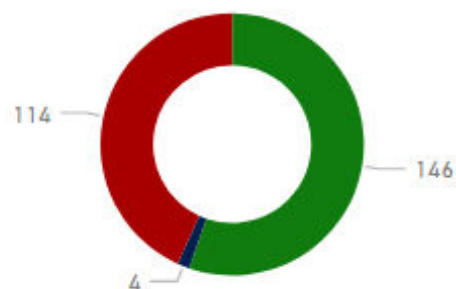


Nacidos muertos por edad de la madre



Partos por condición de nacimientos

● Bajo peso ● Mal formación ● Prematuros



Provincia	No.	%
LA ALTAGRACIA	925	34.02%
SAN PEDRO DE MACORIS	776	28.54%
LA ROMANA	581	21.37%
HATO MAYOR	223	8.20%
EL SEIBO	214	7.87%
Total	2,719	100.00%

Establecimiento	No.	%
NUESTRA SEÑORA DE LA ALTAGRACIA (HIGUEY)	911	33.50%
DR. ANTONIO MUSA	625	22.99%
DR. FRANCISCO ANTONIO GONZALVO	581	21.37%
DR. TEOFILO HERNANDEZ	181	6.66%
LEOPOLDO MARTINEZ	170	6.25%
ANGEL PONCE CONSUELO	58	2.13%
DR. JAIME OLIVER PINO	50	1.84%
Total	2,719	100.00%

Provincia	No.	%
LA ALTAGRACIA	11	27.50%
SAN PEDRO DE MACORIS	11	27.50%
LA ROMANA	10	25.00%
HATO MAYOR	5	12.50%
EL SEIBO	3	7.50%
Total	40	100.00%

Establecimiento	No.	%
NUESTRA SEÑORA DE LA ALTAGRACIA (HIGUEY)	11	27.50%
DR. ANTONIO MUSA	10	25.00%
DR. FRANCISCO ANTONIO GONZALVO	10	25.00%
LEOPOLDO MARTINEZ	5	12.50%
DR. TEOFILO HERNANDEZ	3	7.50%
ANGEL PONCE CONSUELO	1	2.50%
ARISTIDES FIALLO CABRAL	0	0.00%
DR. ALEJO MARTINEZ	0	0.00%
Total	40	100.00%

2,759

Total de Nacimientos



Atrás

Año

2019

Trimestre

All

Mes

Multiple s...

Región

REGION 5

Provincia

All

Establecimiento

All

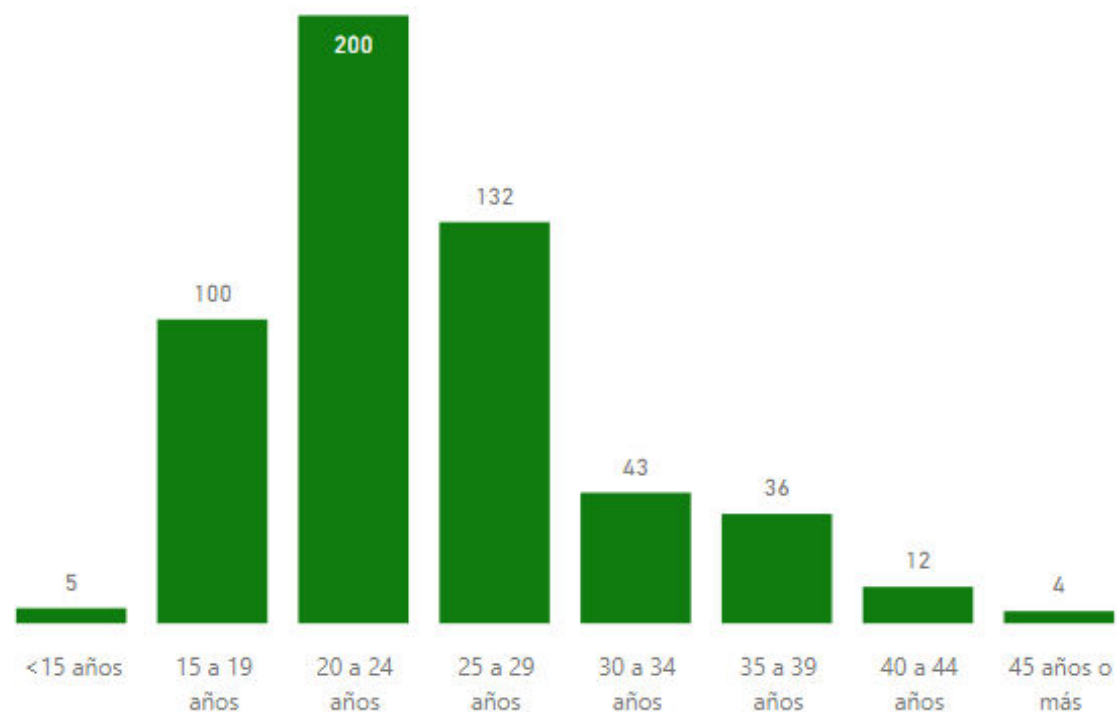


Region	No.	%
REGION 5	532	100.00%
Total	532	100.00%



Provincia	No.	%
LA ALTAGRACIA	218	40.98%
SAN PEDRO DE MACORIS	136	25.56%
LA ROMANA	118	22.18%
EL SEIBO	34	6.39%
HATO MAYOR	26	4.89%
Total	532	100.00%

Establecimiento	No.	%
NUESTRA SEÑORA DE LA ALTAGRACIA (HIGUEY)	218	40.98%
DR ANTONIO MUSA	126	23.68%
DR. FRANCISCO ANTONIO GONZALVO	118	22.18%
DR. TEOFILO HERNANDEZ	29	5.45%
LEOPOLDO MARTINEZ	25	4.70%
DR. JAIME OLIVER PINO	9	1.69%
MICHES	5	0.94%
ANGEL PONCE CONSUELO	1	0.19%
SRTA. ELUPINA CORDERO	1	0.19%
ARISTIDES FIALLO CABRAL	0	0.00%
DR ALEJO MARTINEZ	0	0.00%
DR PEDRO MARIA SANTANA	0	0.00%
EL VALLE	0	0.00%
EVANGELINA RODRIGUEZ PEROZO	0	0.00%
GUAYMATE	0	0.00%
LA ALTAGRACIA DE ALTA ESPECIALIDAD	0	0.00%
LAS LAGUNAS NISIBON	0	0.00%
LUIS N BERAS	0	0.00%
Total	532	100.00%

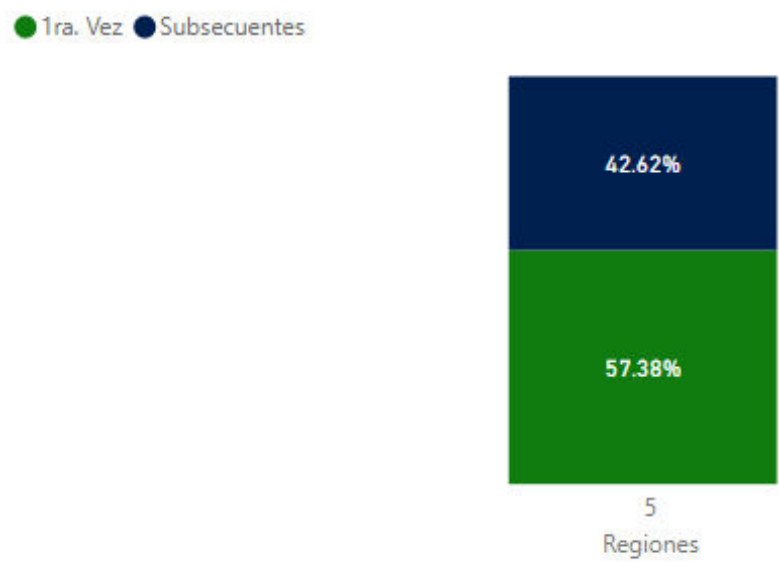
Abortos por grupo de edad de la madre



 **10,260**
Consultas odontológicas

6,064  59.10%
4,196  40.90%
56 Embarazadas

Consultas de 1ra. Vez y Subsecuentes por Regiones

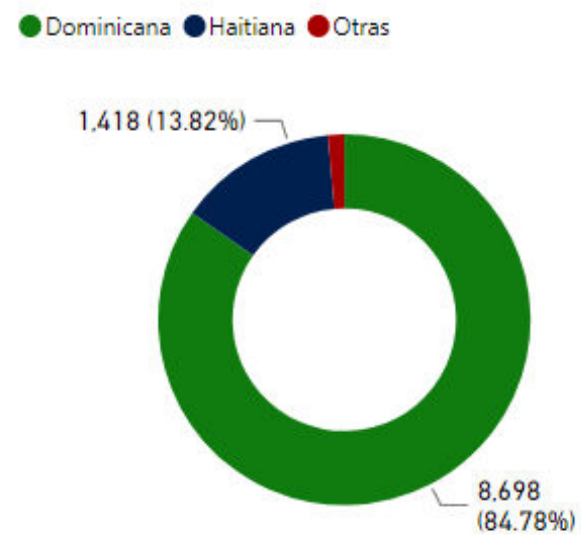


Region	No.	%
REGION 5	10,260	100.00%
Total	10,260	100.00%

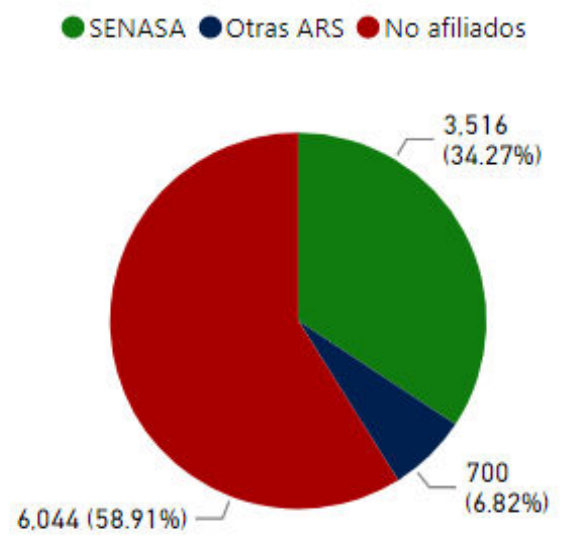
Provincia	No.	%
LA ALTAGRACIA	3,094	30.16%
SAN PEDRO DE MACORIS	2,968	28.93%
LA ROMANA	2,190	21.35%
EL SEIBO	1,131	11.02%
HATO MAYOR	877	8.55%
Total	10,260	100.00%

Servicio	1ra. Vez	Subsecuente	Total consultas
Tratamientos preventivos	2,328	1,339	3,667
Cirugías	1,433	1,292	2,725
Rehabilitaciones	1,281	1,037	2,318
Tratamientos correctivos	845	705	1,550
Total	5,887	4,373	10,260

Consultas por nacionalidad



Consultas por afiliación



Establecimiento	No.	%
DR. FRANCISCO ANTONIO GONZALVO	1,704	16.61%
NUESTRA SEÑORA DE LA ALTAGRACIA (HIGUEY)	1,475	14.38%
LA ALTAGRACIA DE ALTA ESPECIALIDAD	1,172	11.42%
MICHES	1,131	11.02%
ANGEL PONCE CONSUELO	1,112	10.84%
DR ALEJO MARTINEZ	684	6.67%
LEOPOLDO MARTINEZ	671	6.54%
DR. JAMES OLIVER PINO	570	5.55%
Total	10,260	100.00%