

SERVICIO REGIONAL DE SALUD ESTE
ESTADO DE SITUACION FINANCIERA
AL 31 DE ENERO DE 2020.
(VALORES EN RD\$)

Activos

Activos corrientes

Efectivo y equivalentes de efectivo (Nota 7)	7,911,116
Cuenta por cobrar a corto plazo (Nota 8)	6,673,068
Inventarios (Nota 9)	590,240
Total activos corrientes	<u>7,263,308</u>

Activos no corrientes

Mobiliarios y equipos neto (Nota 10)	9,973,982
Total activos no corrientes	<u>9,973,982</u>

Total activos **17,237,290**

Pasivos

Pasivos corrientes

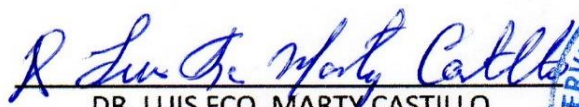
Cuentas por pagar a corto plazo (Nota 11)	228,621
Retenciones y acumulaciones por pagar (Nota 12)	5,311,458
Total pasivos corrientes	<u>5,540,080</u>

Total pasivos **5,540,080**

Patrimonio (Nota 13)

Patrimonio Institucional	22,777,370
Total patrimonio	<u>22,777,370</u>

Total pasivos y patrimonio **17,237,290**



DR. LUIS FCO. MARTY CASTILLO
GERENTE FINANCIERO



SERVICIO REGIONAL DE SALUD ESTE
ESTADO DE SITUACION FINANCIERA
AL 29 DE FEBRERO DE 2020.
(VALORES EN RD\$)

Activos

Activos corrientes

Efectivo y equivalentes de efectivo (Nota 7)	11,340,667
Cuenta por cobrar a corto plazo (Nota 8)	6,492,048
Inventarios (Nota 9)	604,207
Total activos corrientes	<u>7,096,256</u>

Activos no corrientes

Mobiliarios y equipos neto (Nota 10)	9,899,448
Total activos no corrientes	<u>9,899,448</u>

Total activos **16,995,704**

Pasivos

Pasivos corrientes

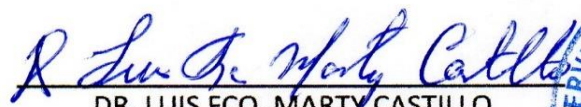
Cuentas por pagar a corto plazo (Nota 11)	223,538
Retenciones y acumulaciones por pagar (Nota 12)	5,311,458
Total pasivos corrientes	<u>5,534,997</u>

Total pasivos **5,534,997**

Patrimonio (Nota 13)

Patrimonio Institucional	22,530,701
Total patrimonio	<u>22,530,701</u>

Total pasivos y patrimonio **16,995,704**



DR. LUIS FCO. MARTY CASTILLO
GERENTE FINANCIERO



SERVICIO REGIONAL DE SALUD ESTE
ESTADO DE SITUACION FINANCIERA
AL 31 DE MARZO DE 2020.
(VALORES EN RD\$)

Activos

Activos corrientes

Efectivo y equivalentes de efectivo (Nota 7)	7,609,629
Cuenta por cobrar a corto plazo (Nota 8)	7,651,029
Inventarios (Nota 9)	703,408
Total activos corrientes	<u>8,354,437</u>

Activos no corrientes

Mobiliarios y equipos neto (Nota 10)	9,824,914
Total activos no corrientes	<u>9,824,914</u>

Total activos **18,179,351**

Pasivos

Pasivos corrientes

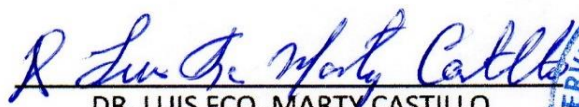
Cuentas por pagar a corto plazo (Nota 11)	217,406
Retenciones y acumulaciones por pagar (Nota 12)	5,311,458
Total pasivos corrientes	<u>5,528,865</u>

Total pasivos **5,528,865**

Patrimonio (Nota 13)

Patrimonio Institucional	23,708,216
Total patrimonio	<u>23,708,216</u>

Total pasivos y patrimonio **18,179,351**



DR. LUIS FCO. MARTY CASTILLO
GERENTE FINANCIERO



SERVICIO REGIONAL DE SALUD ESTE
ESTADO DE SITUACION FINANCIERA
AL 30 DE ABRIL DE 2020.
(VALORES EN RD\$)

Activos

Activos corrientes

Efectivo y equivalentes de efectivo (Nota 7)	10,810,851
Cuenta por cobrar a corto plazo (Nota 8)	8,810,009
Inventarios (Nota 9)	484,994
Total activos corrientes	9,295,004

Activos no corrientes

Mobiliarios y equipos neto (Nota 10)	9,750,381
Total activos no corrientes	9,750,381

Total activos **19,045,384**

Pasivos

Pasivos corrientes

Cuentas por pagar a corto plazo (Nota 11)	199,192
Retenciones y acumulaciones por pagar (Nota 12)	5,311,458
Total pasivos corrientes	5,510,650

Total pasivos **5,510,650**

Patrimonio (Nota 13)

Patrimonio Institucional	24,556,034
Total patrimonio	24,556,034

Total pasivos y patrimonio **19,045,384**

Dr. Luis Fco. Marty Castillo

DR. LUIS FCO. MARTY CASTILLO
GERENTE FINANCIERO



E

SERVICIO REGIONAL DE SALUD ESTE
ESTADO DE SITUACION FINANCIERA
AL 31 DE MAYO DE 2020.
(VALORES EN RD\$)

Activos

Activos corrientes

Efectivo y equivalentes de efectivo (Nota 7)	6,798,031
Cuenta por cobrar a corto plazo (Nota 8)	13,714,641
Inventarios (Nota 9)	411,664
Total activos corrientes	14,126,305

Activos no corrientes

Mobiliarios y equipos neto (Nota 10)	9,675,847
Total activos no corrientes	9,675,847

Total activos	23,802,152
----------------------	-------------------

Pasivos

Pasivos corrientes

Cuentas por pagar a corto plazo (Nota 11)	178,966
Retenciones y acumulaciones por pagar (Nota 12)	5,311,458
Total pasivos corrientes	5,490,424

Total pasivos	5,490,424
----------------------	------------------

Patrimonio (Nota 13)

Patrimonio Institucional	29,292,576
Total patrimonio	29,292,576

Total pasivos y patrimonio	23,802,152
-----------------------------------	-------------------

Dr. Luis Fco. Marty Castillo

DR. LUIS FCO. MARTY CASTILLO
GERENTE FINANCIERO



SERVICIO REGIONAL DE SALUD ESTE
ESTADO DE SITUACION FINANCIERA
AL 30 DE JUNIO DE 2020.
(VALORES EN RD\$)

Activos

Activos corrientes

Efectivo y equivalentes de efectivo (Nota 7)	15,635,538
Cuenta por cobrar a corto plazo (Nota 8)	9,256,867
Inventarios (Nota 9)	421,220
Total activos corrientes	9,678,087

Activos no corrientes

Mobiliarios y equipos neto (Nota 10)	9,601,313
Total activos no corrientes	9,601,313

Total activos **19,279,400**

Pasivos

Pasivos corrientes

Cuentas por pagar a corto plazo (Nota 11)	146,213
Retenciones y acumulaciones por pagar (Nota 12)	5,311,458
Total pasivos corrientes	5,457,671

Total pasivos **5,457,671**

Patrimonio (Nota 13)

Patrimonio Institucional	24,737,071
Total patrimonio	24,737,071

Total pasivos y patrimonio **19,279,400**

Dr. Luis Fco. Marty Castillo

DR. LUIS FCO. MARTY CASTILLO
GERENTE FINANCIERO



SERVICIO REGIONAL DE SALUD ESTE
ESTADO DE SITUACION FINANCIERA
AL 31 DE JULIO DE 2020.
(VALORES EN RD\$)

Activos

Activos corrientes

Efectivo y equivalentes de efectivo (Nota 7)	13,359,049
Cuenta por cobrar a corto plazo (Nota 8)	12,021,686
Inventarios (Nota 9)	421,982
Total activos corrientes	12,443,668

Activos no corrientes

Mobiliarios y equipos neto (Nota 10)	9,526,779
Total activos no corrientes	9,526,779

Total activos **21,970,447**

Pasivos

Pasivos corrientes

Cuentas por pagar a corto plazo (Nota 11)	63,587
Retenciones y acumulaciones por pagar (Nota 12)	5,311,458
Total pasivos corrientes	5,375,045

Total pasivos **5,375,045**

Patrimonio (Nota 13)

Patrimonio Institucional	27,345,492
Total patrimonio	27,345,492

Total pasivos y patrimonio **21,970,447**


DR. LUIS FCO. MARTY CASTILLO
GERENTE FINANCIERO



SERVICIO REGIONAL DE SALUD ESTE
ESTADO DE SITUACION FINANCIERA
AL 31 DE AGOSTO DE 2020.
(VALORES EN RD\$)

Activos

Activos corrientes

Efectivo y equivalentes de efectivo (Nota 7)	12,542,954
Cuenta por cobrar a corto plazo (Nota 8)	9,069,498
Inventarios (Nota 9)	757,427
Total activos corrientes	9,826,926

Activos no corrientes

Mobiliarios y equipos neto (Nota 10)	9,452,245
Total activos no corrientes	9,452,245

Total activos	19,279,170
----------------------	-------------------

Pasivos

Pasivos corrientes

Cuentas por pagar a corto plazo (Nota 11)	0
Retenciones y acumulaciones por pagar (Nota 12)	9,758,605
Total pasivos corrientes	9,758,605

Total pasivos	9,758,605
----------------------	------------------

Patrimonio (Nota 13)

Patrimonio Institucional	29,037,776
Total patrimonio	29,037,776

Total pasivos y patrimonio	19,279,170
-----------------------------------	-------------------

DR. LUIS FCO. MARTY CASTILLO

DR. LUIS FCO. MARTY CASTILLO
GERENTE FINANCIERO

